



# IMPACTO DEL RÉGIMEN DE ZONA FRANCA

EN **COSTA RICA**

2015-2019

esencial  
COSTA  
RICA



Ministerio de  
Comercio Exterior  
Costa Rica

**CCINDE**  
COALICIÓN COSTARRICENSE DE INICIATIVAS DE DESARROLLO

**PROCOMER**  
COSTA RICA *experta*

# CANTIDAD DE ZONAS FRANCAS **POR REGIÓN, 2019**

**AMÉRICA DEL NORTE**  
**4046**

**EUROPA**  
**105**

**AMÉRICA LATINA Y CARIBE**  
**486**

**ASIA**  
**4046**

**ÁFRICA**  
**237**

ECONOMÍAS DESARROLLADAS	374
ECONOMÍAS EN DESARROLLO	4772
ECONOMÍAS EN TRANSICIÓN	237

Fuente: UNCTAD



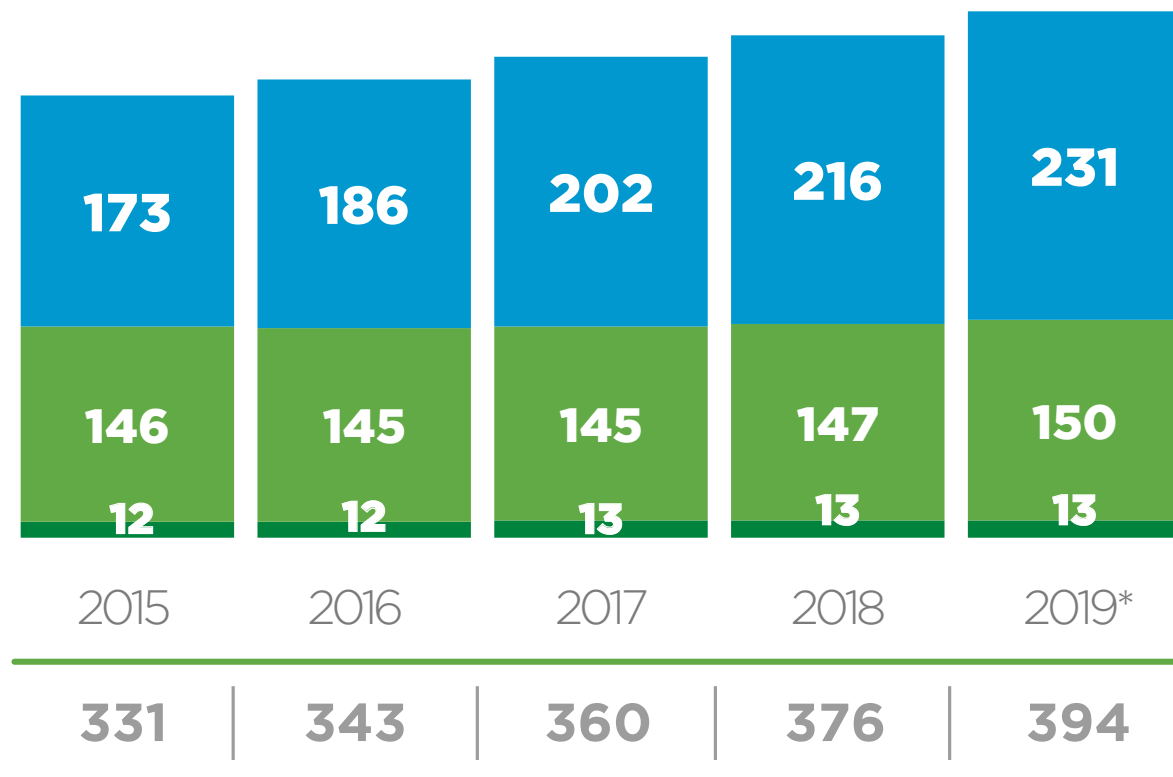
# CANTIDAD DE EMPRESAS DEL RZF

2015-2019

- AGROINDUSTRIA
- INDUSTRIAL
- SERVICIOS

## TOTAL EMPRESAS

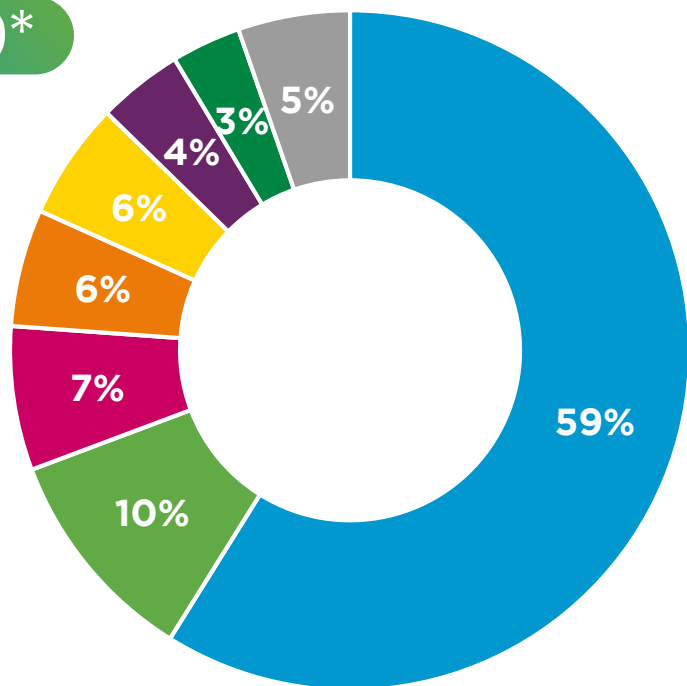
**CRECIMIENTO PROM. ANUAL 15-19 : 4,5%**



\*Datos preliminares sujetos a cambios. Se contabilizan las empresas con operaciones (informe anual o exportaciones o importaciones)  
Fuente: PROCOMER

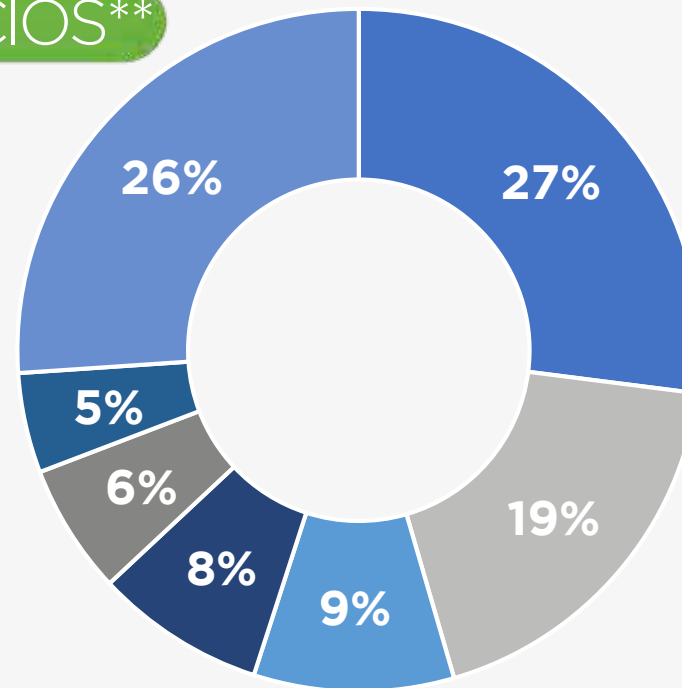
# EMPRESAS DEL RZF SEGÚN SECTOR PRODUCTIVO

2019\*



- Servicios
- Alimentaria
- Metalmecánica
- Agropecuario
- Equipo de precisión y médico
- Eléctrica y electrónica
- Plástico y caucho
- Otros

SERVICIOS\*\*



- Centro de servicios compartidos
- Ingeniería de software
- Servicios logísticos
- Otros servicios
- BPOs
- Soporte técnico
- Ingeniería y diseño

\*Datos preliminares sujetos a cambios.

\*\*Se excluye de la composición las administradoras de parques (43 en 2019)

Fuente: PROCOMER





# ¿CUÁL ES LA CONTRIBUCIÓN SOCIAL DEL RZF?



EMPLEO  
FORMAL E  
INCLUSIVO



MAYOR NIVEL  
DE COMPRAS  
LOCALES



RETORNO  
SOCIAL SOBRE  
INCENTIVOS



FUERTES  
RAÍCES EN  
COSTA RICA



FORTALECIMIENTO  
DE OFERTA  
EXPORTABLE

\*Datos preliminares sujetos a cambios. Se contabilizan las empresas con operaciones (informe anual o exportaciones o importaciones)  
Fuente: PROCOMER

# RETORNO SOCIAL

SOBRE

INCENTIVOS





CONTRIBUCIÓN  
ABSOLUTA  
2019\*

**\$5 219 M**

8,4% DEL PIB

\*Datos preliminares sujetos a cambios.  
Fuente: PROCOMER

esencial  
COSTA  
RICA



Ministerio de  
Comercio Exterior  
Costa Rica

CINDE  
COALICIÓN COSTARRICENSE DE INICIATIVAS DE DESARROLLO

PROCOMER  
COSTA RICA *experta*



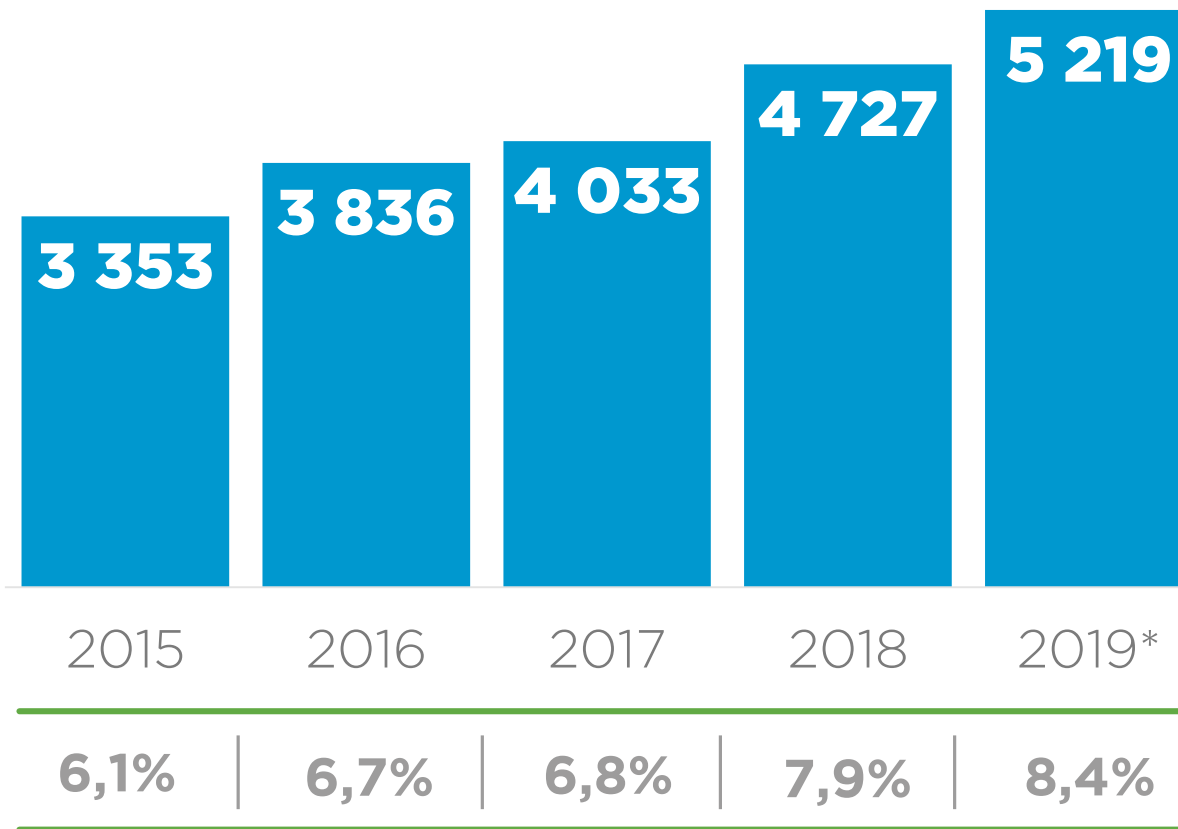
# CONTRIBUCIÓN ABSOLUTA DEL RZF

2015-2019\*

MILLONES DE USD

% PART. PIB

CRECIMIENTO PROM. ANUAL 15-19 : 12%



\*Datos preliminares sujetos a cambios.  
Fuentes: PROCOMER, CCSS, BCCR, Ministerio de Hacienda



# CONTRIBUCIÓN ABSOLUTA DEL RZF

2015-2019\*

-EN MILLONES DE USD-

AÑO	2015	2016	2017	2018	2019
Compras locales	1 515,9	1 700,1	1 801,0	2 205,6	2 322,7
Salarios pagados	940,1	1 092,1	1 193,0	1 361,4	1 536,9
Cargas sociales	521,5	605,8	689,8	788,7	902,6
Otros beneficios a trabajadores	274,6	323,8	227,0	230,6	291,2
Renta salarios ZF	34,8	43,8	50,6	64,4	77,5
IVA ventas locales	37,3	44,2	42,8	44,6	54,6
Canon pagado a PROCOMER	14,6	16,8	18,2	19,4	22,5
Impuesto renta neto	13,9	9,3	10,7	12,5	10,7
<b>Total</b>	<b>3 352,7</b>	<b>3 835,8</b>	<b>4 033,2</b>	<b>4 727,1</b>	<b>5 218,7</b>
<b>Porcentaje del PIB</b>	<b>6,1%</b>	<b>6,7%</b>	<b>6,8%</b>	<b>7,9%</b>	<b>8,4%</b>

\*Datos preliminares sujetos a cambios.

Fuentes: PROCOMER, CCSS, BCCR, Ministerio de Hacienda

# UNA CONTRIBUCIÓN QUE PERMEA EN MÚLTIPLES NIVELES



INDIVIDUAL  
(187.170 EMPLEOS)



EMPRESARIAL  
11.529 PROVEEDORES  
1% son empresas del RZF  
1 306 PYMES



ESTADO  
(\$903 Millones  
SEGURIDAD SOCIAL)

\*Datos preliminares sujetos a cambios.  
Fuente: PROCOMER



Ministerio de  
Comercio Exterior  
Costa Rica





# METODOLOGÍA

**BASADA EN MODELO WARR, 1989**

(+ REVISIONES METODOLÓGICAS DE EXPERTOS)

## BENEFICIO PAÍS NETO

Diferencial del gasto nacional en compra de bienes y servicios  
Diferencial salarios de empleo directo  
Otros beneficios pagados a los trabajadores  
Diferencial cargas sociales de empleo directo  
Diferencial impuesto de renta salarios de empleo directo  
Impuesto de renta pagado  
Canon a PROCOMER  
Impuesto de ventas pagado por ventas locales  
Costo en administración del régimen y atracción de IED

## EXONERACIONES

Impuesto sobre la renta  
Impuesto de ventas a compras locales bienes y servicios  
Impuestos a la importación  
Patente municipal  
Repatriación de utilidades  
Impuesto a la propiedad



# RETORNO SOCIAL SOBRE INCENTIVOS

MILLONES DE USD

	CONCEPTOS	2015	2016	2017	2018	2019*	PROMEDIO
<b>BENEFICIOS</b>	Diferencial del gasto nacional en compra de bienes y servicios	996,2	1 184,7	1 449,8	1 683,3	1 792,5	<b>1 421,3</b>
	Otros beneficios pagados a los trabajadores	274,6	323,8	227,0	230,6	291,2	<b>269</b>
	Diferencial salarios de empleo directo	117,7	120,8	133,4	197,4	254,2	<b>164,7</b>
	Diferencial cargas sociales de empleo directo	65,3	67,0	75,6	114,4	149,3	<b>94</b>
	Diferencial impuesto de renta salarios de empleo directo	25,0	30,8	34,8	42,3	53,4	<b>37</b>
	Canon a PROCOMER	14,6	16,8	18,2	19,4	22,5	<b>18</b>
	Impuesto de renta pagado	13,9	9,3	10,7	12,5	10,7	<b>11</b>
	<b>TOTAL BENEFICIOS</b>	<b>1 507</b>	<b>1 753</b>	<b>1 950</b>	<b>2 300</b>	<b>2 574</b>	<b>2 017</b>
<b>EXONERACIONES</b>	Impuesto sobre la renta exonerado	260,6	477,0	523,0	606,0	645,0	502,3
	Impuesto de ventas sobre compras locales exonerado	169,7	196,4	204,3	230,6	268,0	213,8
	Impuestos a la importación exonerados	51,0	77,0	57,8	57,2	76,7	63,9
	Impuesto a la repatriación de utilidades	27,9	32,9	32,6	20,5	27,7	28,3
	Impuestos municipales exonerados	20,7	26,0	28,3	30,4	32,6	27,6
	Impuesto a la propiedad exonerado	3,5	3,6	3,9	3,9	3,9	3,8
	<b>TOTAL EXONERACIONES</b>	<b>533,3</b>	<b>812,9</b>	<b>850,0</b>	<b>948,6</b>	<b>1 054,0</b>	<b>839,8</b>
<b>BPN</b>	Costo en administración del régimen y atracción de IED	5,0	5,6	5,6	4,8	5,9	5,4
	<b>Beneficio País Neto (BPN)</b>	<b>1 502,2</b>	<b>1 747,6</b>	<b>1 944,0</b>	<b>2 295,0</b>	<b>2 567,8</b>	<b>2 011,3</b>
	<b>Aporte de RZF por cada dólar exonerado (USD)</b>	<b>2,82</b>	<b>2,15</b>	<b>2,29</b>	<b>2,42</b>	<b>2,44</b>	<b>2,42</b>

\*Datos preliminares sujetos a cambios. Fuentes: PROCOMER, CCSS, BCCR, Ministerio de Hacienda



EL RENDIMIENTO SOCIAL SOBRE EL  
INCENTIVO ES EN PROMEDIO

**142%** ANUAL

Cada dólar no percibido de impuesto genera dos dólares y cuarenta y dos centavos que se traducen en beneficios sociales para la ciudadanía costarricense

esencial  
COSTA  
RICA



Ministerio de  
Comercio Exterior  
Costa Rica

**CINDE**  
COALICIÓN COSTARRICENSE DE INICIATIVAS DE DESARROLLO

**PROCOMER**  
COSTA RICA *exporta*

# RENDIMIENTO INVERSIÓN

## ZONA FRANCA

\$1

(EXONERACIÓN)

+

\$1,42

(RENDIMIENTO)

---

\$2,42



COMPRAS LOCALES  
(ENCADENAMIENTOS)



EMPLEO MEJOR PAGADO



MAYORES APORTES  
SOCIALES



IMPUESTO SALARIOS

\*Datos preliminares sujetos a cambios.  
Fuentes: PROCOMER

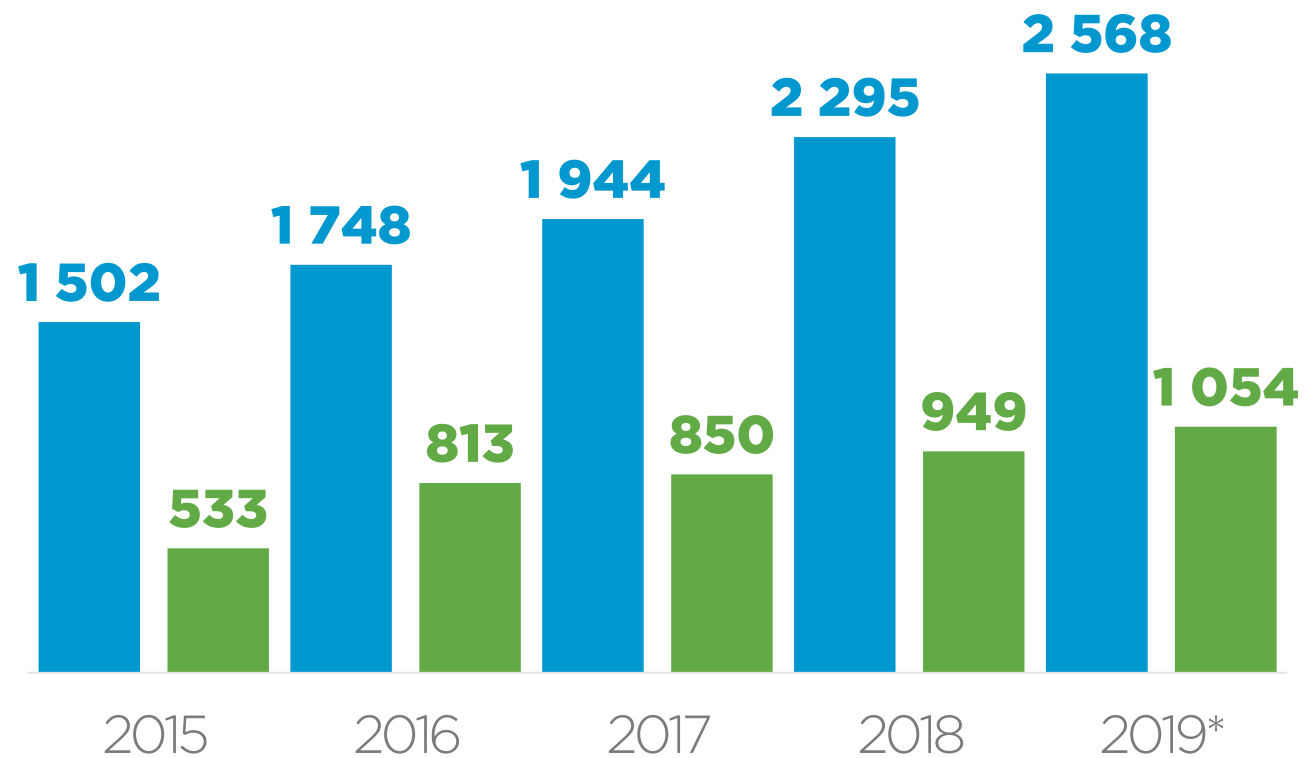




# BENEFICIO NETO VS EXONERACIONES

2015-2019\* MILLONES DE USD

 BENEFICIO NETO  
 EXONERACIÓN



\*Datos preliminares sujetos a cambios.  
Fuentes: PROCOMER, CCSS, BCCR, Ministerio de Hacienda

# EMPLEO FORMAL E INCLUSIVO





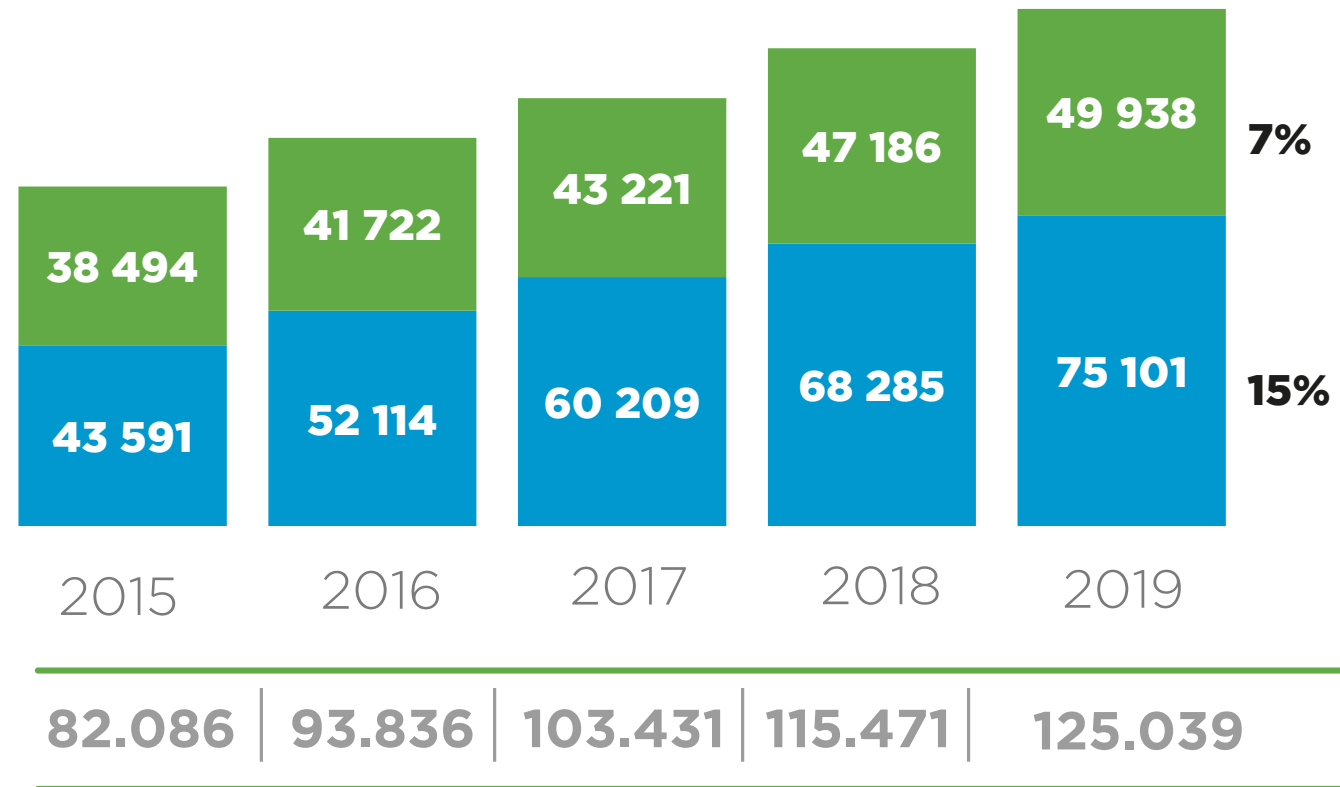
# GENERACIÓN DE EMPLEO DIRECTO DEL RZF SEGÚN SECTOR

2015-2019\*

■ SERVICIOS  
■ BIENES

## TOTAL EMPLEO

**CRECIMIENTO PROM. ANUAL 15-19: 11%**

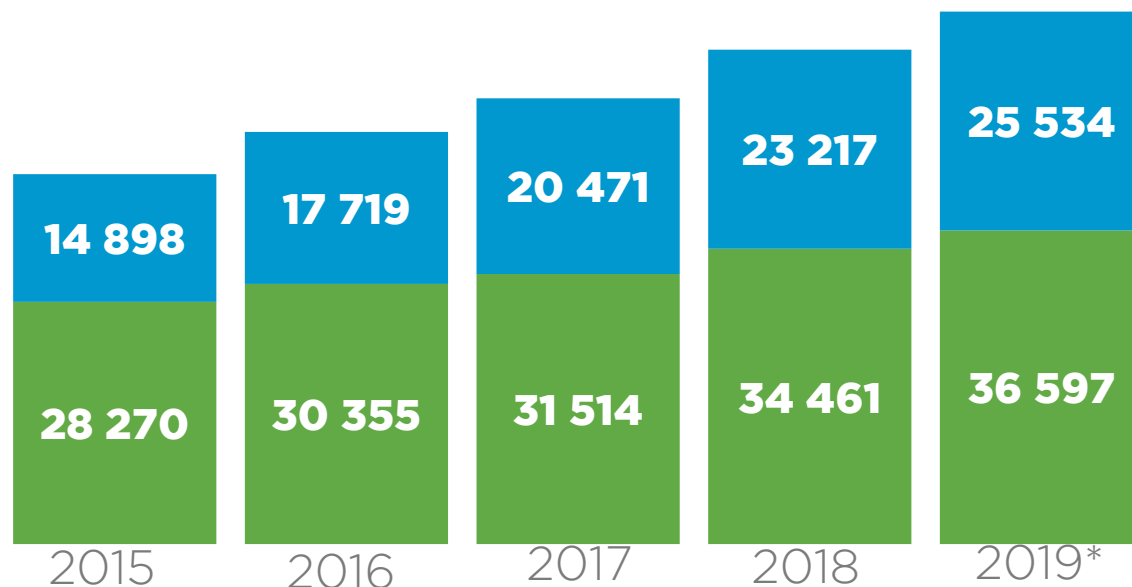


\*Datos preliminares sujetos a cambios.  
Fuentes PROCOMER



# TOTAL EMPLEO INDIRECTO

CRECIMIENTO PROM. ANUAL 15-19: 10%



43.168 | 48.074 | 51.985 | 57.678 | 62.132



\*Datos preliminares sujetos a cambios.

Fuentes: PROCOMER, CEPAL coeficiente por sector productivo.



# EMPLEOS TOTALES GENERADOS

EN EL RZF 2019

# 187.170

INCLUYE DIRECTOS E INDIRECTOS

\*Datos preliminares sujetos a cambios.  
Fuentes: PROCOMER

esencial  
COSTA  
RICA



Ministerio de  
Comercio Exterior  
Costa Rica

CINDE  
COALICIÓN COOPERACIONES DE INICIATIVAS DE DESARROLLO

PROCOMER  
COSTA RICA experta





# EMPLEO FEMENINO

EN EL RZF 2019

# 43%

38% part. empleo nacional

\*Datos preliminares sujetos a cambios.  
Fuentes: PROCOMER, INEC

esencial  
COSTA  
RICA



Ministerio de  
Comercio Exterior  
Costa Rica

CINDE  
COALICIÓN COOPERACIONES DE INICIATIVAS DE DESARROLLO

PROCOMER  
COSTA RICA experta



# COMPARATIVO SALARIOS PROMEDIOS RZF VS SECTOR PRIVADO

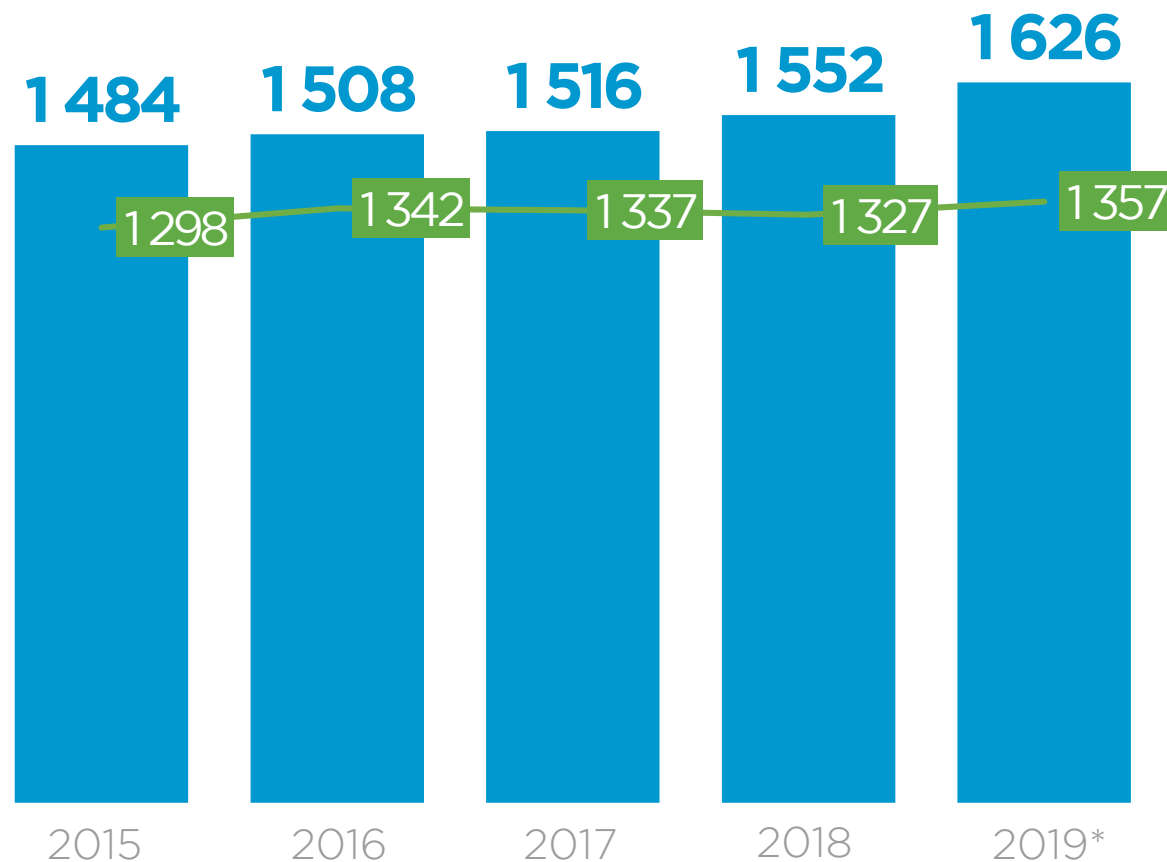
USD MENSUALES 2015-2019\*

INCLUYEN CARGAS SOCIALES



SALARIOS RZF

SALARIOS NACIONALES SECTOR PRIVADO



\*Datos preliminares sujetos a cambios.  
Fuentes: PROCOMER, CCSS, BCCR





**SALARIOS  
PROMEDIO RZF  
VS. SECTOR  
PRIVADO**

**1,2 veces**

# APORTE DEL RZF A ENTES SOCIALES



**\$36M**

15% INGRESOS DEL INA



**\$585M**

CUOTAS OBRERO-PATRONALES

13% INGRESOS POR  
CONTRIBUCIONES  
8% DEL PRESUPUESTO



**\$122M**



**\$12M**



**\$24M**

\*Datos preliminares sujetos a cambios.

Fuente: PROCOMER



# FUERTES RAÍCES EN COSTA RICA



# 10 AÑOS

TIEMPO DE OPERACIÓN

PROMEDIO DE LAS EMPRESAS



55% EMPRESAS YA ESTABLECIDAS AUMENTARON SU PLANILLA EN 2019



INCORPORAN NUEVAS LÍNEAS DE PRODUCCIÓN



COMPROMETIDAS EN LA TRANSFERENCIA DE CONOCIMIENTO



EVOLUCIÓN DE PROCESOS POR CONFIANZA EN EL TALENTO HUMANO



MAYOR NIVEL DE ENCADENAMIENTOS

\*Datos preliminares sujetos a cambios.  
Fuentes: PROCOMER, Ministerio de Hacienda.





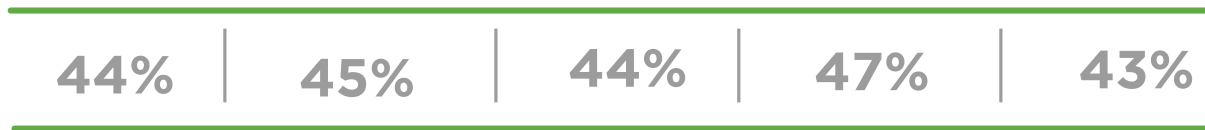
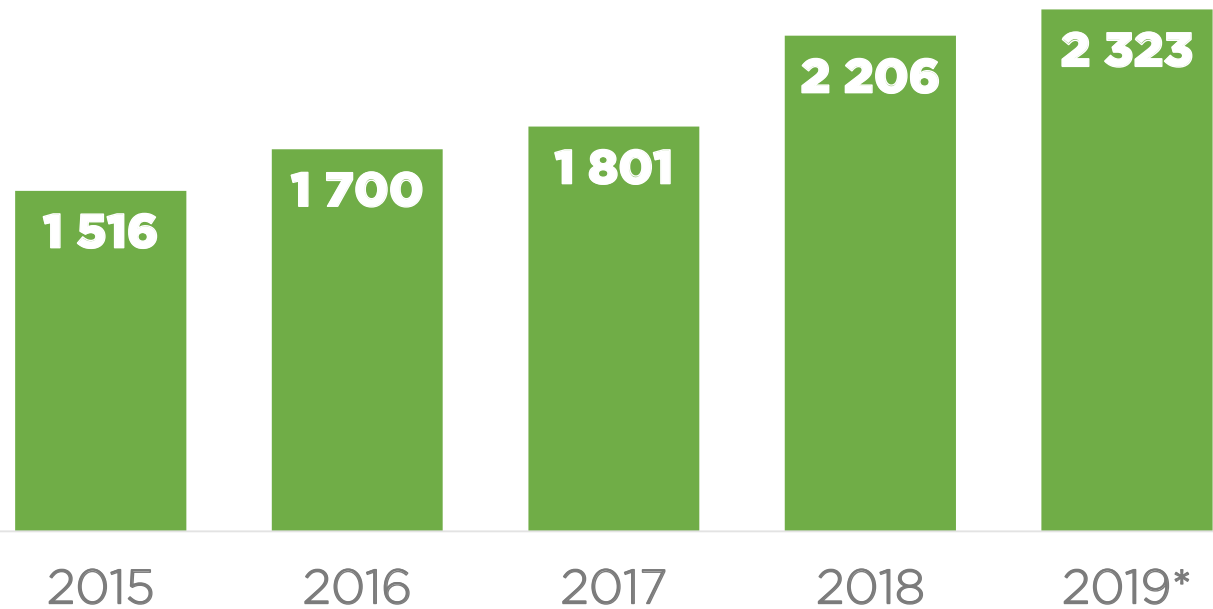
# COMPRAS LOCALES DEL RZF

2015-2019\*

MILLONES DE USD

## PART. % DE COMPRAS LOCALES EN TOTAL DE COMPRAS\*\*

CRECIMIENTO PROM. ANUAL 15-19: 11%



\*Datos preliminares sujetos a cambios.

\*\*Se refiere a la suma de compras locales e importaciones

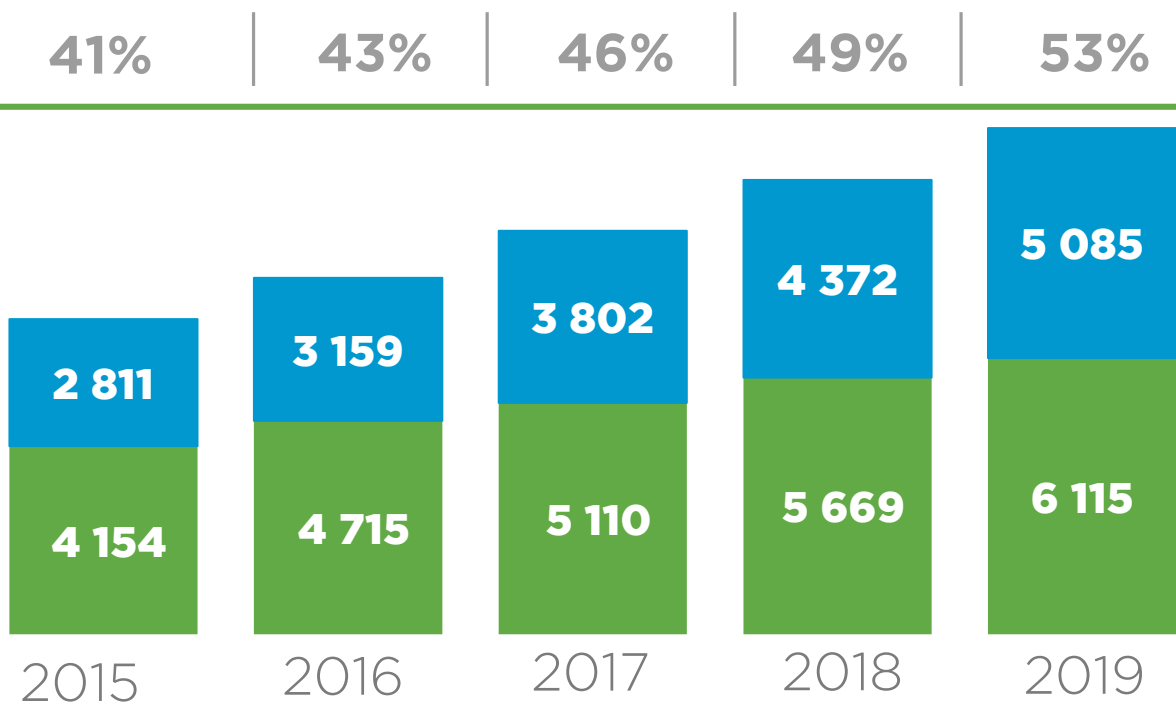
Fuentes: PROCOMER, Ministerio de Hacienda.

# FORTALECIMIENTO DE OFERTA EXPORTABLE



# PARTICIPACIÓN DEL RZF

## EXPORTACIONES TOTALES



\*Datos preliminares sujetos a cambios.

\*\*El dato de servicios de 2018 y 2019 corresponde a una estimación

Fuentes: PROCOMER



SERVICIOS  
BIENES



**Y AÚN**

**HAY MÁS...**

*esencial*  
**COSTA  
RICA**



Ministerio de  
**Comercio Exterior**  
Costa Rica

**CINDE**  
COALICIÓN COSTARRICENSE DE INICIATIVAS DE DESARROLLO

 **PROCOMER**  
COSTA RICA *experta*





**CAPACITACIÓN CONTINUA DEL RRHH**

**MEJORES PRÁCTICAS EMPRESARIALES**

**APORTE A LA TRANSFORMACIÓN DE LA ESTRUCTURA ECONÓMICA NACIONAL**

**MENTALIDAD EMPRENDEDORA**

**TRANSFERENCIA DE TECNOLOGÍA Y KNOW HOW**

**FOMENTO DE LA INNOVACIÓN**

**APORTE A LA ECONOMÍA VERDE**

**BUENAS PRÁCTICAS DE RESPONSABILIDAD SOCIAL EMPRESARIAL**

\*Datos preliminares sujetos a cambios.  
Fuentes: PROCOMER, Ministerio de Hacienda.

*esencial*  
**COSTA RICA**



Ministerio de  
Comercio Exterior  
Costa Rica

**CINDE**  
COALICIÓN COOPERACIONES DE INICIATIVAS DE DESARROLLO

**PROCOMER**  
COSTA RICA *exporta*

# RESUMEN

**187.170** EMPLEOS TOTALES EN 2019

**8,4%** CONTRIBUCIÓN ABSOLUTA DEL RZF COMO % DEL PIB

**142%** TASA PROMEDIO DE RENDIMIENTO SOCIAL SOBRE INCENTIVOS 15-19

**\$2 323M** DE COMPRAS DE LAS EMPRESAS RZF FUERON LOCALES

**\$903** APORTES DEL RZF A ENTES SOCIALES (INA, BP. CCSS, OTROS)

**10 años** TIEMPO DE OPERACIÓN PROMEDIO DE LAS EMPRESAS



# IMPACTO DEL RÉGIMEN DE ZONA FRANCA

EN **COSTA RICA**

2015-2019