

Logística productos refrigerados

**Canadá**

**Dirección de Inteligencia Comercial  
Unidad de Logística  
Adrián Chavarría  
Agosto 2021**

# Contenido

Modalidad de las exportaciones Canadá

Índice de Desempeño Logístico de Canadá

Logística directo a Canadá

Logística a Canadá vía Estados Unidos

Comparativos y observaciones

# Modalidad de las exportaciones a Canadá

Año	Aéreo		Marítimo	
	Valor FOB en USD	Toneladas	Valor FOB en USD	Toneladas
2020	\$32,014.0	364.1 Ton	\$ 46,075.2	44,528.0 Ton
2021*	\$37,415.6	193.5 Ton	\$56,982.8	69,458.0 Ton

\*Cifras a octubre 2021

# Índice de desempeño logístico de Canadá

Rubro	Canadá	Costa Rica
Aduana	3.70	2.50
Infraestructura	3.91	2.45
Envíos Internacionales	3.45	2.79
Competencia logística	3.90	2.67
Seguimiento y rastreo	3.91	2.88
Puntualidad	4.03	3.09
Puntaje General	3.81	2.74
Rango Mundial	17	79

El Índice de Desempeño Logístico es manejado por el Banco Mundial, mide en la escala del 1 a 5 de los diferentes factores que influyen en el desempeño logístico de los países, siendo 5 la puntuación máxima.






*esencial*  
**COSTA  
RICA**





**Logística directo a Canadá**

# Principales puertos de Canadá


## Aeropuertos

-  Aeropuerto de Toronto
-  Aeropuerto de Montreal
-  Aeropuerto de Vancouver

## Puertos

-  Puerto de Vancouver
-  Puerto de Montreal
-  Puerto de Prince Ruper
-  Puerto de Halifax
-  Puerto de Saint John



 Puertos seleccionados para el estudio

# Transporte directo a Columbia Británica

## Marítimo

Costo: \$4.492- \$5.242\*

Contenedor de 40´ refrigerado.

Tiempo de tránsito : *20 días.*



## Aéreo

Costo: \$1.045-\$2.440\* por 600 kg.

Tiempo de tránsito : 2-3 días.

Posible ruta: San José- México-Los Ángeles- Vancouver.

Salidas diarias.



\*Precios de referencia, julio 2021, estos pueden variar según condiciones de contrato.

# Transporte directo a Ontario

## Aéreo

Costo: \$1.717-\$2.592\* por 600 kg.

Tiempo de tránsito : 2-3 días.

Posible ruta: San José-México-Toronto

Salidas diarias.



## Marítimo

Costo: \$6.300- \$8.916\*

Contenedor de 40´reefer.

Tiempo de tránsito : *18 días.*



\*Precios de referencia, julio 2021, estos pueden variar según condiciones de contrato.





**Logística vía Estados Unidos**

# Transporte a Miami

## Aéreo

Costo: \$750-\$1.070\* por 600 kg.

Tiempo de tránsito : 1 día.

Posible ruta: San José- Miami

Salidas diarias.



## Marítimo

Costo: \$4.040- \$6.335\*

Contenedor de 40´ refrigerado.

Tiempo de tránsito : 4-11 días.



\*Precios de referencia, julio 2021, estos pueden variar según condiciones de contrato.

# Transporte inland

## Miami-Ontario

Costo: \$5.885 - \$6300

Tiempo de tránsito : 4-5 días.

Furgón 53" refrigerado

## Miami-Columbia Británica

Costo: \$9200- \$9.720

Tiempo de tránsito : 6-9 días.

Furgón 53" refrigerado



# Transporte Costa Rica- Toronto (Ontario)

Costo: \$6.100\*

Contenedor de 40´refirgerado.

Tiempo de tránsito : 9 días

Ruta: Costa Rica- New Jersey- Toronto

\*Ofrecido por una empresa ubicada en Costa Rica.



\*Precios de referencia, julio 2021, estos pueden variar según condiciones de contrato.



# Comparativos y observaciones

# Comparativo rutas y vías

## Ontario

Tipo de transporte	Monto 1 (Promedio)	Monto 2 (Promedio)	Total
Transporte aéreo a Ontario (600 kg)	\$2.155 \$2,62 x kilo, en promedio, para cargas mayores a los 500 kg.	-	\$2.155
Transporte marítimo directo	\$8.916	-	\$8.916
Transporte CR/MIA/Ont	\$5.187,5 Marítimo	\$5.885 Terrestre	\$11.072,5
Transporte CR/NJ/Ont	\$6.100	-	\$6.100

## Columbia Británica

Tipo de transporte	Monto 1 (Promedio)	Monto 2 (Promedio)	Total
Transporte aéreo a CB (600 kg)	\$1.740 \$2,65 x kilo más de 300 kg	-	\$1.740
Transporte marítimo directo	\$4.492	-	\$4.492
Transporte CR/MIA/ CB	\$5.187,5 Marítimo	\$9.720 Terrestre	\$ 14.907,5

\*Precios de referencia, julio 2021, estos pueden variar según condiciones de contrato.

## Transporte marítimo Costa Rica- Canadá (Montreal) Contenedor refrigerado 40''\*\*

2018	2019	2020	2021***
\$ 5.915	\$5.300	\$6.500	\$8.916

\*Precios de referencia.

\*\*Tarifa promedio.

\*\*\*% de crecimiento de 50,7% con respecto al 2018.

Por la situación de la pandemia muchas líneas aéreas y navieras han dejado de brindar el servicio a Canadá.

Los vuelos directos desde Costa Rica están sujetos al giro de negocio de las aerolíneas.

Debido a la escasez de contenedores a nivel mundial ha hecho que las navieras replanteen las rutas desde y hacia Costa Rica.



Logística productos refrigerados

**Canadá**

**Dirección de Inteligencia Comercial  
Unidad de Logística  
Adrián Chavarría  
Agosto 2021**