



RESULTADOS DE EXPORTACIONES DE BIENES

2 • 0 • 2 • 3

ACUMULADO A OCTUBRE

esencial
COSTA
RICA

 **PROCOMER**
COSTA RICA EXPORTACIONES
INVERSION



**MINISTERIO DE
COMERCIO EXTERIOR**

**GOBIERNO
DE COSTA RICA**

Exportaciones *de bienes*

+17%

VARIACIÓN PORCENTUAL ENE-OCT 22-23

\$15.230 M

MONTO TOTAL ACUM. ENE-OCT 2023

+\$2.211 M

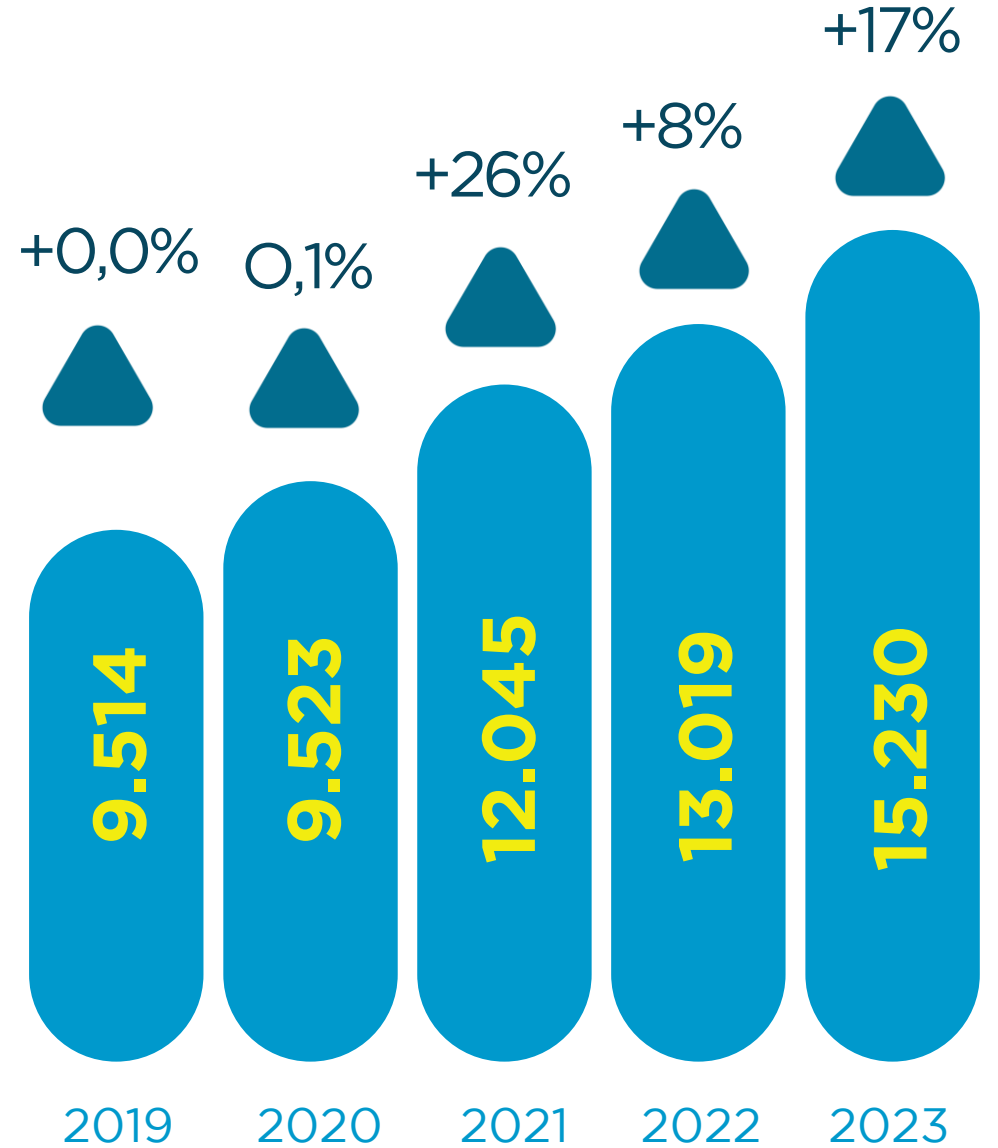
VARIACIÓN ABSOLUTA ENE-OCT 22-23

DESEMPEÑO

MILLONES
DE USD

bienes

ACUM. OCT 2019-2023



Variación y participación según sector

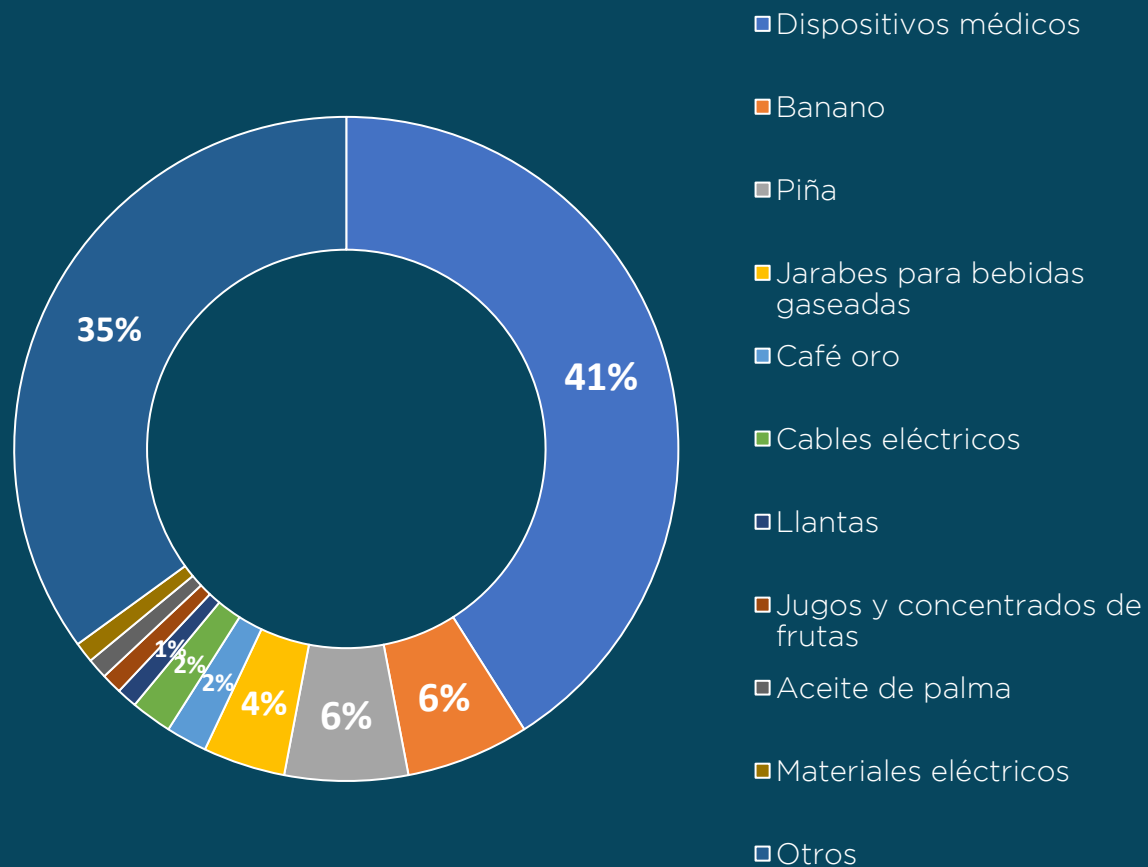
ACUM .ENE-OCT 2022-2023

PART.23			VAR.%22-23	VAR. NETA MILLONES USD 22-23
41%	Equipo de precisión y médico		+31%	+\$1.471M
19%	Agrícola		+12%	+\$313M
14%	Alimentaria		+5%	+95M
5%	Químico-farmacéutico		+15%	+\$104M
5%	Eléctrica y electrónica		+20%	+\$125M
4%	Metalmecánica		+11%	+\$60M
3%	Plástico		+8%	+\$33M
2%	Pecuario y pesca		+3%	+\$8M
2%	Caucho		+2%	+\$5M
5%	Otros		-1%	-\$6M

Exportaciones

PRINCIPALES PRODUCTOS EXPORTADOS

Acum. Oct 2023



MINISTERIO DE
COMERCIO EXTERIOR

GOBIERNO DE
COSTA RICA

PRODUCTOS CON MAYOR CRECIMIENTO

PRODUCTO	VAR. ABS. MILLONES USD
DISPOSITIVOS MÉDICOS	+\$1.502
BANANO	+\$167
PIÑA	+\$109
SALSAS Y PREPARACIONES	+\$42
APARATOS PARA BICICLETAS	+\$36
LLANTAS	+\$35
YUCA	+\$32
PLATINO	+\$31
JARABES PARA BEBIDAS GASEOSAS	+\$28
IMPRESORAS	+\$26

EQUIPO DE PRECISION Y MEDICO

ACUMULADO A OCTUBRE 2023

+31%

VAR. PORCENTUAL 22-23

\$6.290M

MONTO TOTAL 2023

+\$1.471M

VAR. NETA 22-23

CRECEN

VAR POSITIVA: **+\$1.514M**

	Var. abs 22-23	Var. % 22-23
AGUJAS Y CATÉTERES E INSTRUMENTOS SIMILARES	+\$521M	+44%
PRÓTESIS DE USO MÉDICO	+\$382M	+38%
OTROS DISPOSITIVOS DE USO MÉDICO	+\$351M	+23%

DECRECEN

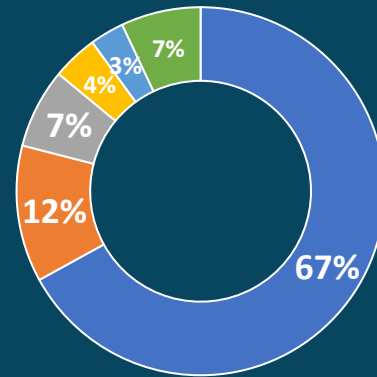
VAR NEGATIVA: **-\$43M**

	Var. abs 22-23	Var. % 22-23
EQUIPOS PARA VENOCLISIS	-\$19M	-28%
EQUIPOS PARA INSEMINACIÓN ARTIFICIAL	-\$6M	-97%
CAMARAS Y PROYECTORES	-\$5M	-14%

EQUIPO DE PRECISION Y MEDICO

ACUMULADO A OCTUBRE 2023

PRINCIPALES DESTINOS DE EXPORTACIÓN



- Estados Unidos
- Países Bajos
- Bélgica
- Japón
- China
- Otros

\$6.290M Total exportado OCTUBRE 23

CRECEN

ESTADOS UNIDOS

Var. abs 22-23

+\$940M

Var. % 22-23

+29%

PAÍSES BAJOS

+\$257M

+53%

JAPON

+\$80M

+42%

DECRECEN

MÉXICO

Var. abs 22-23

-\$42M

Var. % 22-23

-74%

HUNGRÍA

-\$10M

-45%

NICARAGUA

-\$5M

-82%

SECTOR AGRÍCOLA

ACUMULADO A OCTUBRE 2023

* Posible subestimación en cierre estadístico (para mes actual) por retrasos en confirmación de DUAS. El promedio de rezago ronda los 30M de USD por mes

+12%

VAR. PORCENTUAL 22-23

\$2.838M

MONTO TOTAL 2023

+\$313M

VAR. NETA 22-23

CRECEN

VAR POSITIVA: **+\$365M**

BANANO*

Var. abs 22-23

Var. % 22-23

+\$167M

+21%

PIÑA

+\$109M

+13%

YUCA

+\$32M

+36%

DECRECEN

VAR NEGATIVA: **-\$52**

FRUTOS CONGELADOS

Var. abs 22-23

Var. % 22-23

-\$19M

-21%

CAFÉ ORO

-\$16M

-5%

FLORES Y CAPULLOS

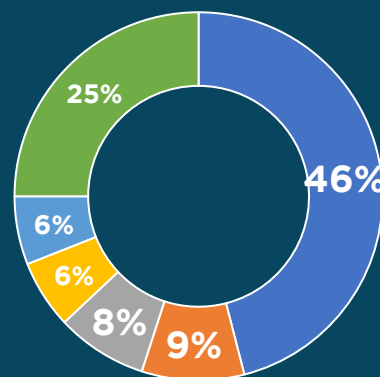
-\$4M

-11%

SECTOR AGRÍCOLA

ACUMULADO A OCTUBRE 2023

PRINCIPALES DESTINOS DE EXPORTACIÓN



- Estados Unidos
- Países Bajos
- Bélgica
- España
- Italia
- Otros

\$2.838M

Total exportado OCTUBRE 23

CRECEN

	Var abs 22-23	Var % 22-23
ESTADOS UNIDOS	+\$129M	+11%
ESPAÑA	+\$50M	+41%
ITALIA	+\$44M	+37%

DECRECEN

	Var abs 22-23	Var % 22-23
RUMANIA	-\$8M	-83%
FINLANDIA	-\$3M	-19%
UCRANIA	-\$2M	-92%

SECTOR AGRÍCOLA

ACUMULADO A OCTUBRE 2023

*No se incluye porcentaje de variación dado que supera el 200%

OTROS PRODUCTOS CON CRECIMIENTO

PRODUCTO	VAR ABS 21-22 MILLONES \$USD	VAR % 22-23	PRINCIPAL DESTINO DE CRECIMIENTO
Chayote	+\$7M	+42%	Estados Unidos
Nuez y almendra de palma	+\$6M	+53%	India
Culantro coyote empacado	+\$5M	*	Estados Unidos
Melón	+\$4M	+11%	Estados Unidos
Ñampí	+\$3M	+46%	Países Bajos
Plantas Ornamentales	+\$2M	+4%	Estados Unidos
Ñame	+\$2M	+25%	Estados Unidos

INDUSTRIA ALIMENTARIA

ACUMULADO A OCTUBRE 2023

- +5%** VAR. PORCENTUAL 22-23
- \$2.062M** MONTO TOTAL 2023
- +\$95M** VAR. NETA 22-23

CRECEN

VAR. POSITIVA: **+\$238M**

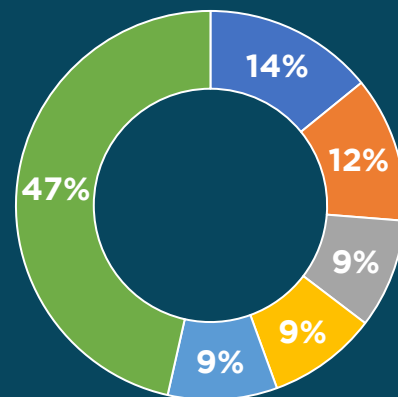
	Var. abs 22-23	Var. % 22-23
SALSAS Y PREPARACIONES	+\$42M	+39%
JARABES Y CONCENTRADOS PARA BEBIDAS	+\$28M	+5%
ALIMENTO PARA ANIMALES	+\$13M	+23%

DECRECEN

VAR. NEGATIVA: **-\$143M**

	Var. abs 22-23	Var. % 22-23
AZÚCAR	-\$42M	-43%
ACEITE DE PALMA	-\$33M	-14%
JUGOS Y CONCENTRADOS DE FRUTAS	-\$15M	-7%

PRINCIPALES DESTINOS DE EXPORTACIÓN



- Guatemala
- Estados Unidos
- Panamá
- Honduras
- Países Bajos
- Otros

\$2.062M

**Total
exportado
OCTUBRE 23**

INDUSTRIA ALIMENTARIA

ACUMULADO A OCTUBRE 2023

CRECEN

GUATEMALA

Var abs 22-23

+\$48M

Var % 22-23

+20%

HONDURAS

+\$39M

+27%

ESPAÑA

+\$38M

+110%

DECRECEN

PAÍSES BAJOS

Var abs 22-23

-\$73M

Var % 22-23

-27%

MÉXICO

-\$52M

-25%

ESTADOS UNIDOS

-\$15M

-6%

SECTOR QUÍMICO FARMACÉUTICO

ACUMULADO A OCTUBRE 2023

+15%

VAR. PORCENTUAL 22-23

\$811M

MONTO TOTAL 2023

+\$105M

VAR. NETA 22-23

CRECEN

VAR. POSITIVA: **+\$132M**

DISPOSITIVOS PARA ESTOMAS

Var. abs 22-23

Var. % 22-23

+\$25M

+52%

MEDICAMENTOS

+\$22M

+22%

ANTISUEROS

+\$14M

+11%

DECRECEN

VAR. NEGATIVA: **-\$28M**

ABONOS FERTILIZANTES

Var. abs 22-23

Var. % 22-23

-\$5M

-28%

HERBICIDAS

-\$4M

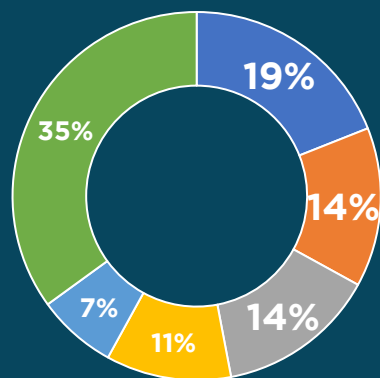
-14%

ÓXIDOS DE PLOMO Y MINIO

-\$3M

-49%

PRINCIPALES DESTINOS DE EXPORTACIÓN



- Panamá
- Nicaragua
- Honduras
- Guatemala
- El Salvador
- Otros

\$811M

**Total
exportado
OCTUBRE 23**

SECTOR QUÍMICO FARMACÉUTICO

ACUMULADO A OCTUBRE 2023

CRECEN

HONDURAS

Var. abs 22-23

+\$16M

Var. % 22-23

+17%

HUNGRIA

+\$13M

+124%

GUATEMALA

+\$13M

+17%

DECRECEN

ALEMANIA

Var. abs 22-23

-\$6M

Var. % 22-23

-43%

TRINIDAD Y TOBAGO

-\$3M

-20%

CHILE

-\$3M

-32%

ELÉCTRICA Y ELECTRÓNICA

ACUMULADO A OCTUBRE 2023

*No se incluye porcentaje de variación dado que supera el 200%

+20%

VAR. PORCENTUAL 22-23

\$761M

MONTO TOTAL 2023

+\$125M

VAR. NETA 22-23

CRECEN

VAR. POSITIVA: **+\$178M**

APARATOS PARA BICICLETAS

Var. abs 22-23

Var. % 22-23

+\$36M

*

IMPRESORAS, COPIADORAS Y FAX

+\$26M

*

CIRCUITOS INTEGRADOS

+\$18M

36%

DECRECEN

VAR. NEGATIVA: **-\$53M**

RESISTENCIAS ELÉCTRICAS

Var. abs 22-23

Var. % 22-23

-\$16M

-30%

DISPOSITIVOS SEMICONDUCTORES

-\$7M

-79%

MOTORES DE AVIACIÓN

-\$3M

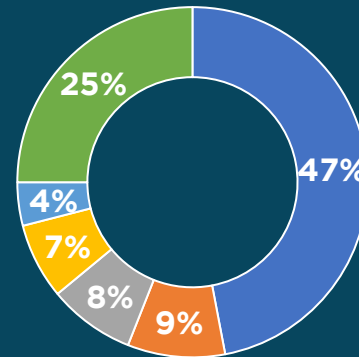
-89%

ELÉCTRICA Y ELECTRÓNICA

ACUMULADO A OCTUBRE 2023

*No se incluye porcentaje de variación dado que supera el 200%

PRINCIPALES DESTINOS DE EXPORTACIÓN



Estados Unidos

Honduras

Guatemala

República Dominicana

El Salvador

Otros

\$761M

**Total
exportado
OCTUBRE 23**

CRECEN

ESTADOS UNIDOS

Var. abs 22-23

+\$98M

Var. % 22-23

+37%

HONDURAS

+\$14M

+26%

ECUADOR

+\$12M

*

DECRECEN

CHINA

Var. abs 22-23

-\$12M

Var. % 22-23

-47%

ALEMANIA

-\$4M

-25%

SINGAPUR

-\$2M

-71%

SECTOR METALMECÁNICA

ACUMULADO A OCTUBRE 2023

*No se incluye porcentaje de variación dado que supera el 200%

+11%

VAR. PORCENTUAL 22-23

\$592M

MONTO TOTAL 2023

+60M

VAR. NETA 22-23

CRECEN

VAR. POSITIVA: **+\$103M**

BARRAS DE HIERRO O ACERO

Var abs 22-23

Var % 22-23

+\$22M

+20%

DEMÁS MANUFACTURAS DE HIERRO O ACERO

+\$16M

+40%

OTROS

+\$8M

*

DECRECEN

VAR. NEGATIVA: **-\$43M**

CHATARRA DE HIERRO O ACERO

Var abs 22-23

Var % 22-23

-\$7M

-21%

ALEACIONES DE COBREESTAÑO BRONCE

-\$5M

-93%

TAPONES Y TAPAS DE METAL COMÚN

-\$4M

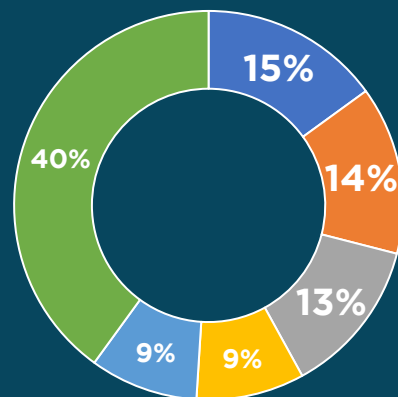
-14%

SECTOR METALMECÁNICA

ACUMULADO A OCTUBRE 2023

*No se incluye porcentaje de variación dado que supera el 200%

PRINCIPALES DESTINOS DE EXPORTACIÓN



- Estados Unidos
- Nicaragua
- Guatemala
- Honduras
- República Dominicana
- Otros

\$592M Total exportado OCTUBRE 23

CRECEN

NICARAGUA

Var. abs 22-23

+\$34M

Var. % 22-23

+70%

HONDURAS

+\$26M

+89%

INDIA

+\$17M

*

DECRECEN

REPÚBLICA DOMINICANA

Var. abs 22-23

-\$15M

Var. % 22-23

-22%

COLOMBIA

-\$15M

-47%

CANADÁ

-\$13M

-71%

SECTOR PLÁSTICO

ACUMULADO A OCTUBRE 2023

+8%

VAR. PORCENTUAL 22-23

\$450M

MONTO TOTAL 2023

+\$33M

VAR. NETA 22-23

CRECEN

VAR. POSITIVA: **+\$45M**

ARTÍCULOS DE PLÁSTICO PARA ENVASADO

Var. abs 22-23

Var. % 22-23

+\$25M

+31%

OTRAS MANUFACTURAS DE PLÁSTICO

+\$11M

+13%

TUBOS Y ACCESORIOS DE TUBERÍA

+\$2M

+50%

DECRECEN

VAR. NEGATIVA: **-\$12M**

LÁMINAS Y PLACAS DE PLÁSTICO

Var. abs 22-23

Var. % 22-23

-\$3M

-4%

POLICLORURO DE VINILO

-\$3M

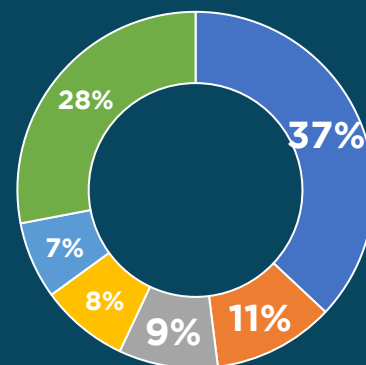
-20%

POLIPROPILENO

-\$2M

-89%

PRINCIPALES DESTINOS DE EXPORTACIÓN



- Estados Unidos
- Panamá
- Nicaragua
- Guatemala
- Honduras
- Otros

\$450M

**Total
exportado
OCTUBRE 23**

SECTOR PLÁSTICO

ACUMULADO A OCTUBRE 2023

CRECEN

GUATEMALA

Var. abs 22-23

+\$10M

Var. % 22-23

+38%

CANADÁ

+\$9M

+79%

ESTADOS UNIDOS

+\$6M

+4%

DECRECEN

REINO UNIDO-NO UE

Var. abs 22-23

-\$1M

Var. % 22-23

-30%

PAISES BAJOS

-\$1M

-8%

COLOMBIA

-\$1M

-20%

SECTOR PECUARIO Y PESCA

ACUMULADO A OCTUBRE 2023

+3%

VAR. PORCENTUAL 22-23

\$337M

MONTO TOTAL 2023

+\$9M

VAR. NETA 22-23

CRECEN

VAR. POSITIVA: **+\$35M**

PESCADO FRESCO, REFRIGERADO O CONGELADO

Var. abs 22-23

Var. % 22-23

+\$18M

+55%

LECHE Y NATA SIN CONCENTRAR

+\$4M

+11%

LECHE DESLACTOSADA

+\$3M

+30%

DECRECEN

VAR. NEGATIVA: **-\$27M**

CARNE BOVINA

Var. abs 22-23

Var. % 22-23

-\$17M

-14%

LECHE Y NATA CONCENTRADA

-\$3M

-12%

CAMARONES

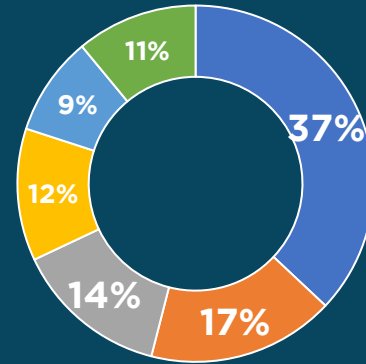
-\$2M

-82%

SECTOR PECUARIO Y PESCA

ACUMULADO A OCTUBRE 2023

PRINCIPALES DESTINOS DE EXPORTACIÓN



- Estados Unidos
- China
- Guatemala
- El Salvador
- Nicaragua
- Otros

\$337M

**Total exportado
OCTUBRE 23**

CRECEN

ESTADOS UNIDOS
EL SALVADOR
NICARAGUA

	Var. abs 22-23	Var. % 22-23
ESTADOS UNIDOS	+\$22M	+22%
EL SALVADOR	+\$15M	+58%
NICARAGUA	+\$6M	+22%

DECRECEN

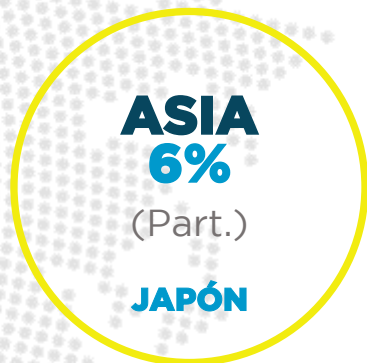
CHINA
REPÚBLICA DOMINICANA
BÉLGICA

	Var. abs 22-23	Var. % 22-23
CHINA	-\$41M	-42%
REPÚBLICA DOMINICANA	-\$4M	-66%
BÉLGICA	-\$2M	-100%

EXPORTACIONES SEGÚN REGIÓN

OCTUBRE 2023

VARIACIÓN A OCTUBRE 22-23.
PRODUCTOS Y PAÍSES QUE MÁS CRECEN
SEGÚN DINAMISMO DE LA REGIÓN



+\$142M | +18%

Dispositivos médicos
Desperdicios y desechos de cobre
Banano



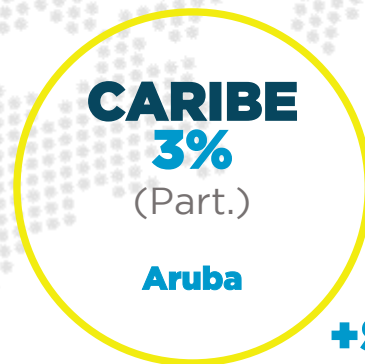
+\$1.133M | +18%

Dispositivos médicos
Banano
Piña



+\$458M | +19%

Dispositivos médicos
Jarabes y concentrados para bebidas
Salsas y preparaciones



+\$5M | +1%

Antisueros
Jarabes y concentrados para bebidas
Cables eléctricos



+\$436M | +16%

Dispositivos médicos
Banano
Piña



+\$14M | +4%

Máquinas impresoras, copiadoras y fax
Otras preparaciones para la industria de bebidas
Dispositivos médicos



RESULTADOS DE EXPORTACIONES DE BIENES

2 • 0 • 2 • 3

ACUMULADO A OCTUBRE

esencial
COSTA
RICA

 **PROCOMER**
COSTA RICA | EXPORTACIONES
INVERSIÓN



**MINISTERIO DE
COMERCIO EXTERIOR**

**GOBIERNO
DE COSTA RICA**