



RESULTADOS DE EXPORTACIONES

2 • 0 • 2 • 3

ENERO

esencial
COSTA
RICA

 **PROCOMER**
COSTA RICA *exporta*



Ministerio de
Comercio Exterior
Costa Rica

Exportaciones *de bienes*

esencial
COSTA
RICA

PROCOMER
COSTA RICA *exporta*

Ministerio de
Comercio Exterior
Costa Rica

+12%

VARIACIÓN PORCENTUAL ENE 22-23

\$1.300M

MONTO TOTAL A ENERO 2023

+\$138M

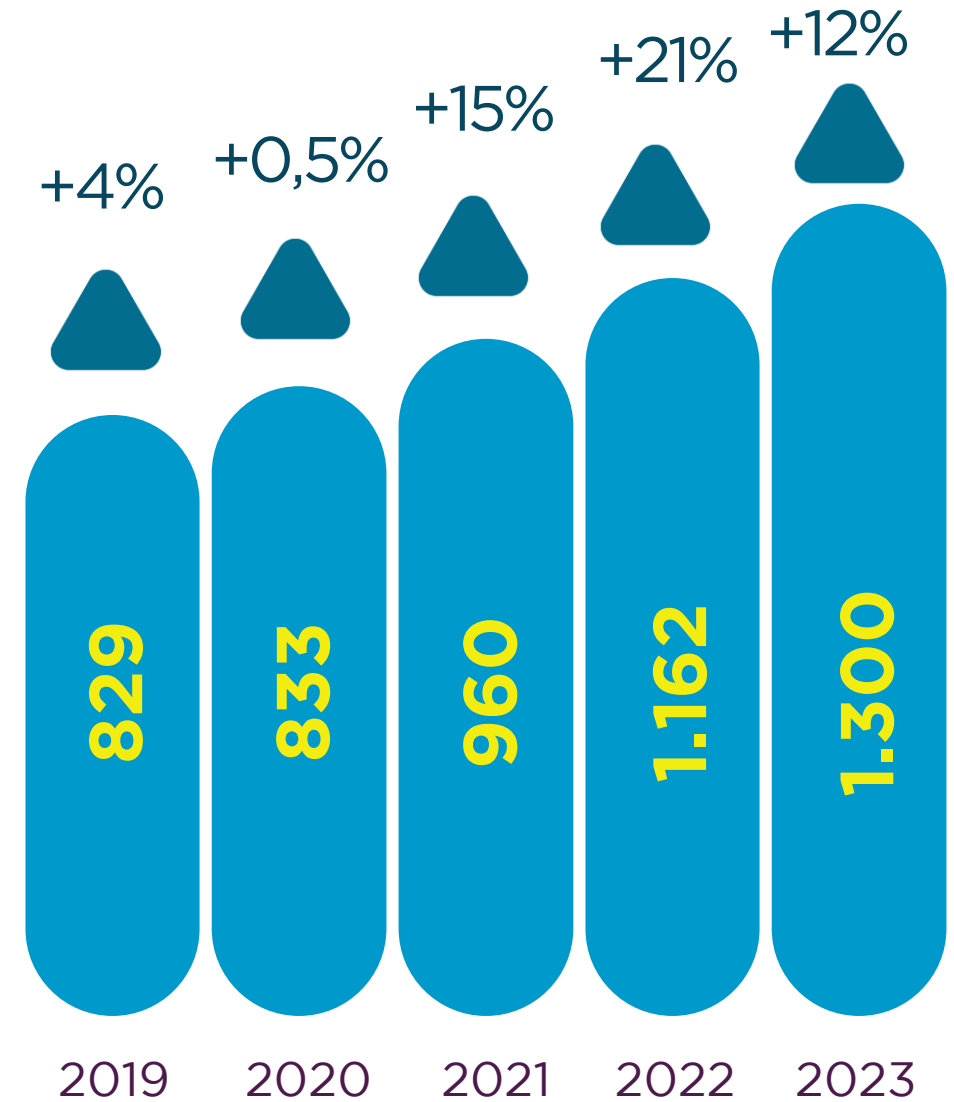
VARIACIÓN ABSOLUTA ENE 22-23

DESEMPEÑO

MILLONES
DE USD

bienes

ENERO 2022-2023



Variación y participación según sector

ENERO 2022-2023

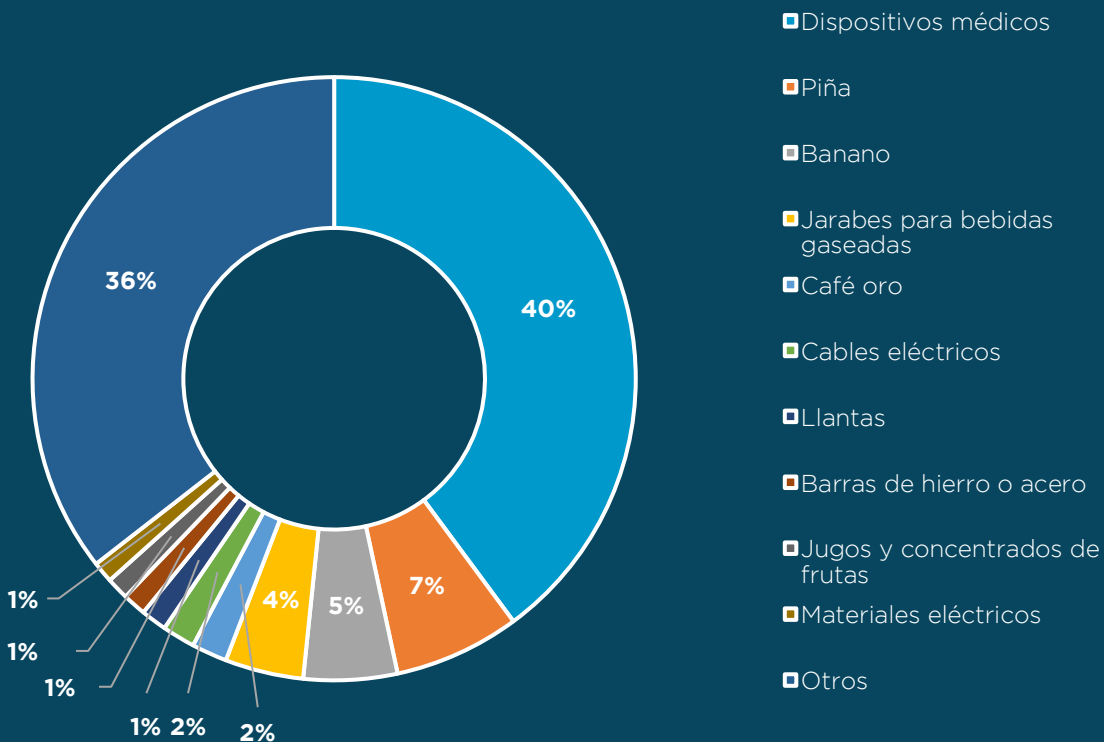


			VAR.%22-23	VAR NETAMILLONES DE \$USD 22-23
40%	Equipo de precisión y médico		+40%	+\$147M
18%	Agrícola		-7%	-\$19M
13%	Alimentaria		-1%	-\$2M
5%	Eléctrica y electrónica		+13%	+\$8M
5%	Químico-farmacéutico		+2%	+\$1M
5%	Metalmecánica		-10%	-\$7M
3%	Plástico		+1%	+\$1M
2%	Pecuario y pesca		-3%	-\$1M
2%	Caucho		+19%	+\$4M
6%	Otros		+7%	+\$5M

Exportaciones

PRINCIPALES PRODUCTOS EXPORTADOS

Enero 2023



PRODUCTOS CON MAYOR CRECIMIENTO

PRODUCTO	VAR. ABS. MILLONES USD
DISPOSITIVOS MÉDICOS	+152
PIÑA	+8
LLANTAS	+4
DEMÁS MÁQUINAS IMPRESORAS, COPIADORAS Y DE FAX	+3
PLATINO	+2
PAPEL Y CARTÓN PARA CARAS CUBIERTAS	+2
CAFÉ ORO	+2
SALSAS Y PREPARACIONES	+2

EQUIPO DE PRECISION Y MEDICO

Enero 2023

+40%

VAR. PORCENTUAL 22-23

\$518M

MONTO TOTAL 2023

+\$147M

VAR. NETA 22-23

CRECEN

VAR POSITIVA: **+\$156M**

PRÓTESIS DE USO MÉDICO

Var abs 22-23

Var % 22-23

+\$59M

+84%

OTRAS AGUJAS Y CATÉTERES

+\$50M

+47%

OTROS DISPOSITIVOS MÉDICOS

+\$21M

+20%

DECRECEN

VAR NEGATIVA: **-\$9M**

EQUIPOS PARA VENOCLISIS

Var abs 22-23

Var % 22-23

-\$7M

-49%

EQUIPO QUIRÚRGICO VETERINARIO

-\$2M

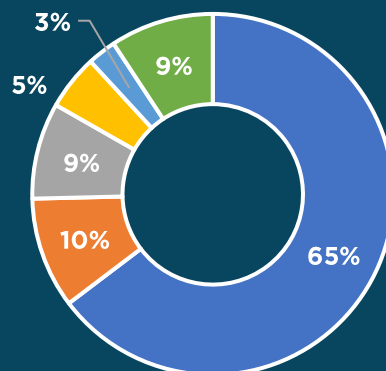
-100%

INTRUMENTOS Y APARATOS DE MEDIDA O CONTROL

-\$1M

-78%

PRINCIPALES DESTINOS DE EXPORTACIÓN



- ▣ Estados Unidos
- ▣ Países Bajos
- ▣ Bélgica
- ▣ Japón
- ▣ China
- ▣ Otros

\$518M

Total
exportado
Ene 23

EQUIPO DE PRECISIÓN Y MEDICO

Enero 2023

CRECEN

ESTADOS UNIDOS

Var abs 22-23

+\$99M

Var % 22-23

+41%

BELICE

+\$13M

*

BÉLGICA

+\$9M

+27%

DECRECEN

COREA DEL SUR

Var abs 22-23

-\$2M

Var % 22-23

-57%

IRLANDA

-\$1M

-19%

CHILE

-\$0,4M

-64%

*No se incluye porcentaje de variación dado que supera el 200%

SECTOR AGRÍCOLA

Enero 2023

*Posible subestimación por retrasos en confirmación de DUAS

-7%

VAR. PORCENTUAL 22-23

\$239M

MONTO TOTAL 2023

-\$19M

VAR. NETA 22-23

CRECEN

VAR POSITIVA: **+\$15M**

PIÑA

Var abs 22-23

Var % 22-23

+\$8M

+10%

CAFÉ ORO

+\$2M

+9%

YUCA

+\$2M

+19%

DECRECEN

VAR NEGATIVA: **-\$34M**

BANANO*

Var abs 22-23

Var % 22-23

-\$29M

-31%

FRUTAS CONGELADAS

-\$4M

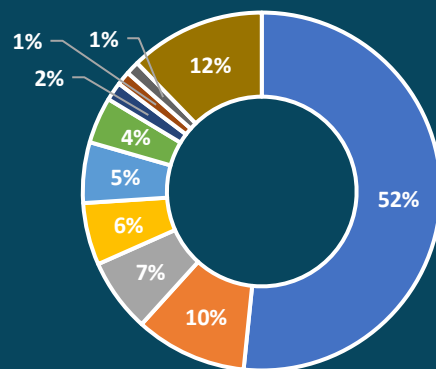
-37%

MUCÍLAGOS Y ESPESATIVOS DE ALGARROBA

-\$1M

-97%

PRINCIPALES DESTINOS DE EXPORTACIÓN



- Estados Unidos
- Países Bajos
- Bélgica
- España
- Italia
- Reino Unido
- Francia
- Canadá
- Portugal
- Otros

\$239M

Total
exportado
Ene 23

SECTOR AGRÍCOLA

Enero 2023

*No se incluye porcentaje de variación dado que supera el 200%

CRECEN

ESTADOS UNIDOS

Var abs 22-23

+\$3M

Var % 22-23

+2%

ESPAÑA

+\$2M

+15%

IRAK

+\$1M

*

DECRECEN

REINO UNIDO

Var abs 22-23

-\$7M

Var % 22-23

-40%

BÉLGICA

-\$4M

-19%

ALEMANIA

-\$2M

-44%

INDUSTRIA ALIMENTARIA

Enero 2023

*No se incluye porcentaje de variación dado que supera el 200%

-1%

VAR. PORCENTUAL 22-23

\$173M

MONTO TOTAL 2023

-\$2M

VAR. NETA 22-23

CRECEN

VAR POSITIVA: **+\$10M**

SALSAS Y PREPARACIONES

Var abs 22-23

Var % 22-23

+\$2M

+16%

LOS DEMÁS AZÚCARES DE CAÑA

+\$1M

*

ARTÍCULOS DE CONFITERÍA SIN CACAO

+\$1M

+44%

DECRECEN

VAR NEGATIVA: **-\$11M**

JUGOS Y CONCENTRADOS DE FRUTAS

Var abs 22-23

Var % 22-23

-\$5M

-25%

ACEITES DE ALMENDRA DE PALMA

-\$2M

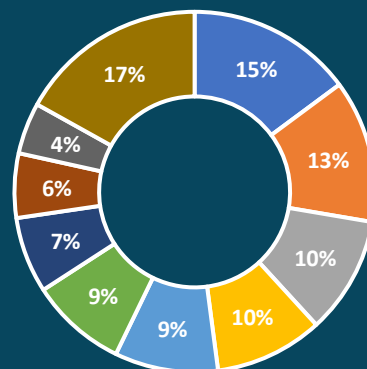
-51%

ACEITE DE SOYA

-\$1M

-43%

PRINCIPALES DESTINOS DE EXPORTACIÓN



- ▣ Guatemala
- ▣ México
- ▣ Panamá
- ▣ Honduras
- ▣ El Salvador
- ▣ Nicaragua
- ▣ Estados Unidos
- ▣ Perú
- ▣ República Dominicana
- ▣ Otros

\$173M

Total
exportado
Ene 23

INDUSTRIA ALIMENTARIA

Enero 2023

CRECEN

MÉXICO

Var abs 22-23

+\$7M

Var % 22-23

+49%

GUATEMALA

+\$3M

+13%

EL SALVADOR

+\$3M

+19%

DECRECEN

PAÍSES BAJOS

Var abs 22-23

-\$10M

Var % 22-23

-56%

ESTADOS UNIDOS

-\$31M

-31%

GUYANA

-\$1M

-85%

ELÉCTRICA Y ELECTRÓNICA

Enero 2023

*No se incluye porcentaje de variación dado que supera el 200%

+13%

VAR. PORCENTUAL 22-23

\$67M

MONTO TOTAL 2023

+\$8M

VAR. NETA 22-23

CRECEN

VAR POSITIVA: **+\$11M**

DEMÁS MÁQUINAS IMPRESORAS, COPIADORAS Y FAX

Var abs 22-23

+\$3M

Var % 22-23

*

CABLES ELÉCTRICOS

+\$2M

+8%

PARTES PARA MOTORES ELÉCTRICOS

+\$2M

*

DECRECEN

VAR NEGATIVA: **-\$3M**

DISPOSITIVOS SEMICONDUCTORES

Var abs 22-23

-\$2M

Var % 22-23

-96%

MÁQUINAS Y APARATOS PARA SOLDAR METAL

-\$1M

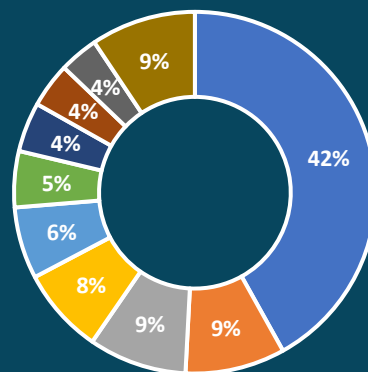
-100%

CIRCUITOS IMPRESOS

-\$0,4M

-55%

PRINCIPALES DESTINOS DE EXPORTACIÓN



- ▣ Estados Unidos
- ▣ República Dominicana
- ▣ Honduras
- ▣ Guatemala
- ▣ El Salvador
- ▣ México
- ▣ Ecuador
- ▣ Panamá
- ▣ Nicaragua
- ▣ Otros

\$67M

Total
exportado
Ene 23

ELÉCTRICA Y ELECTRÓNICA

Enero 2023

*No se incluye porcentaje de variación dado que supera el 200%

CRECEN

	Var abs 22-23	Var % 22-23
ESTADOS UNIDOS	+\$7M	+33%
ECUADOR	+\$2M	*
MÉXICO	+\$2M	+122%

DECRECEN

	Var abs 22-23	Var % 22-23
CHINA	-\$2M	-63%
HONDURAS	-\$1M	-15%
NICARAGUA	-\$1M	-27%

SECTOR QUÍMICO FARMACÉUTICO

Enero 2023

+2%

VAR. PORCENTUAL 22-23

\$66M

MONTO TOTAL 2023

+\$1M

VAR. NETA 22-23

CRECEN

VAR POSITIVA: **+\$11M**

DISPOSITIVOS PARA ESTOMAS

Var abs 22-23

Var % 22-23

+\$4M

+187%

PINTURAS Y BARNICES

+\$1M

+18%

ABONOS CON NITRATOS Y FOSFATOS

+\$1M

+79%

DECRECEN

VAR NEGATIVA: **-\$10M**

ANTISUEROS

Var abs 22-23

Var % 22-23

-\$9M

-43%

MEDIOS DE CULTIVO

-\$1M

-48%

HERBICIDAS

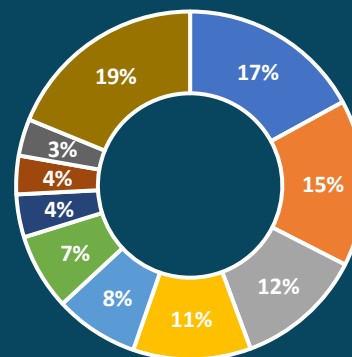
-\$1M

-41%

SECTOR QUÍMICO FARMACÉUTICO

Enero 2023

PRINCIPALES DESTINOS DE EXPORTACIÓN



- Panamá
- Honduras
- Nicaragua
- Guatemala
- República Dominicana
- El Salvador
- Hungría
- Estados Unidos
- Cuba
- Otros

\$66M

Total
exportado
Ene 23

CRECEN

NICARAGUA

Var abs 22-23

+\$2M

Var % 22-23

+26%

HUNGRÍA

+\$2M

+135%

HONDURAS

+\$1M

+10%

DECRECEN

PANAMÁ

Var abs 22-23

-\$3M

Var % 22-23

-20%

COLOMBIA

-\$1M

-88%

REPÚBLICA DOMINICANA

-\$1M

-13%

SECTOR METALMECÁNICA

Enero 2023

*No se incluye porcentaje de variación dado que supera el 200%

-10%

VAR. PORCENTUAL 22-23

\$60M

MONTO TOTAL 2023

-\$7M

VAR. NETA 22-23

CRECEN

VAR POSITIVA: **+\$4M**

PRODUCTOS LAMINADOS DE HIERRO O ACERO
DEMÁS MANUFACTURAS DE HIERRO O ACERO
ALAMBRE DE COBRE

Var abs 22-23

Var % 22-23

+\$1M

+26%

+\$1M

+35%

+\$1M

*

DECRECEN

VAR NEGATIVA: **-\$11M**

BARRAS DE HIERRO O ACERO
CHATARRAS DE HIERRO O ACERO
ALEACIONES A BASE DE COBRE, ESTAÑO Y BRONCE

Var abs 22-23

Var % 22-23

-\$4M

-21%

-\$2M

-45%

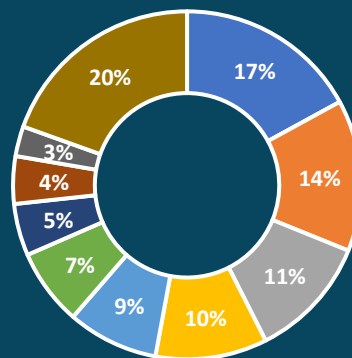
-\$2M

-90%

SECTOR METALMECÁNICA

Enero 2023

PRINCIPALES DESTINOS DE EXPORTACIÓN



- República Dominicana
- Guatemala
- Estados Unidos
- Nicaragua
- Honduras
- El Salvador
- Panamá
- Colombia
- Irlanda
- Otros

\$60M

Total
exportado
Ene 23

CRECEN

HONDURAS

Var abs 22-23

+\$3M

Var % 22-23

+122%

NICARAGUA

+\$2M

+43%

IRLANDA

+\$1M

+120%

DECRECEN

GUATEMALA

Var abs 22-23

-\$4M

Var % 22-23

-30%

REPÚBLICA DOMINICANA

-\$3M

-22%

TAILANDIA

-\$2M

-60%

SECTOR PLÁSTICO

Enero 2023

+1%

VAR. PORCENTUAL 22-23

\$38M

MONTO TOTAL 2023

+\$0,5M

VAR. NETA 22-23

CRECEN

VAR POSITIVA: **+\$3,3M**

TUBOS Y ACCESORIOS DE TUBERÍA DE PLÁSTICO

Var abs 22-23

+\$2M

Var % 22-23

+21%

ARTÍCULOS DE PLÁSTICO PARA EL ENVASADO

+\$1M

+10%

LÁMINAS Y PLACAS DE PLÁSTICO

+\$0,2M

+3%

DECRECEN

VAR NEGATIVA: **-\$2,8M**

OTROS MANUFACTURAS DE PLÁSTICO

Var abs 22-23

-\$1M

Var % 22-23

-8%

PLACAS PARA INTERRUPTORES O TOMACORRIENTES

-\$0,4M

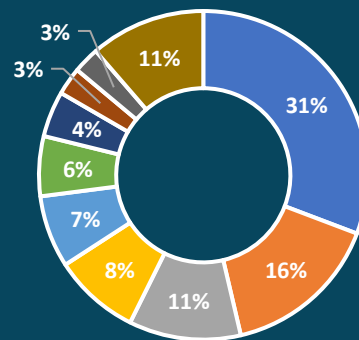
-57%

DESECHOS DE POLÍMEROS DE ETILENO

-\$0,4M

-77%

PRINCIPALES DESTINOS DE EXPORTACIÓN



- Estados Unidos
- Panamá
- Nicaragua
- Guatemala
- Honduras
- El Salvador
- Canadá
- España
- Países Bajos
- Otros

\$38M

Total
exportado
Ene 23

SECTOR PLÁSTICO

Enero 2023

CRECEN

CANADÁ

Var abs 22-23

+\$1M

Var % 22-23

+186%

GUATEMALA

+\$1M

+27%

EL SALVADOR

+\$0,5M

+28%

DECRECEN

COLOMBIA

Var abs 22-23

-\$1M

Var % 22-23

-83%

HONDURAS

-\$1M

-18%

ESTADOS UNIDOS

-\$0,4M

-3%

SECTOR PECUARIO Y PESCA

Enero 2023

-3%

VAR. PORCENTUAL 22-23

\$32M

MONTO TOTAL 2023

-\$1,1M

VAR. NETA 22-23

CRECEN

VAR POSITIVA: **+\$3,5M**

FILETES Y DEMÁS CARNES DE PESCADO

Var abs 22-23

Var % 22-23

+\$1M

+30%

PESCADO FRESCO

+\$1M

+34%

HUEVOS DE AVE

+\$0,4M

+69%

DECRECEN

VAR NEGATIVA: **-\$4,6M**

CARNE BOVINA

Var abs 22-23

Var % 22-23

-\$2M

-19%

PESCADO SECO, AHUMADO, SALADO O SALMUERA

-\$1M

-64%

LECHE

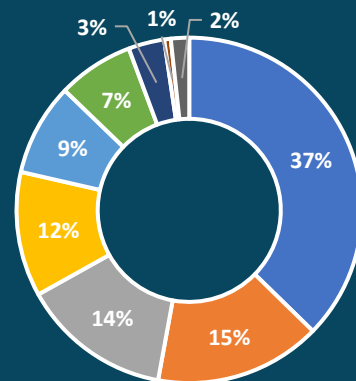
-\$0,4M

-5%

SECTOR PECUARIO Y PESCA

Enero 2023

PRINCIPALES DESTINOS DE EXPORTACIÓN



- Estados Unidos
- China
- Guatemala
- El Salvador
- Nicaragua
- Honduras
- Jamaica
- República Dominicana
- Otros

\$32M

Total
exportado
Ene 23

CRECEN

ESTADOS UNIDOS

Var abs 22-23

+\$2M

Var % 22-23

+23%

EL SALVADOR

+\$1M

+60%

JAMAICA

+\$1M

+103%

DECRECEN

CHINA

Var abs 22-23

-\$5M

Var % 22-23

-49%

REPÚBLICA DOMINICANA

-\$0,5M

-72%

BÉLGICA

-\$0,4M

-100%

EXPORTACIONES SEGÚN REGIÓN ENERO 2023



-\$0,4M | -1%

CARNE BOVINA
DISPOSITIVOS SEMICONDUCTORES
ALEACIONES DE COBRE-ESTAÑO




+\$120M | +24%

DISPOSITIVOS MÉDICOS
ACEITE DE PALMA
PIÑA




+\$28M | +11%

DISPOSITIVOS MÉDICOS
ENVASES DE VIDRIO
PREPARACIONES PARA BEBIDAS



-\$6M | -9%

BARRAS DE HIERRO O ACERO
PREPARACIONES PARA BEBIDAS
ANTISUEROS



-\$5M | -2%

BANANO
ACEITE DE PALMA
JUGOS Y CONCENTRADOS
DE FRUTAS



-\$0,4M | -1%

JARABES PARA BEBIDAS GASEADAS
ENVASES DE VIDRIO
CHATARRA DE HIERRO O ACERO





RESULTADOS DE EXPORTACIONES

2 • 0 • 2 • 3

ENERO

esencial
COSTA
RICA

 **PROCOMER**
COSTA RICA *exporta*



Ministerio de
Comercio Exterior
Costa Rica